



**Manuale per l'utilizzo del nuovo sito per la
Formazione Professionale Continua**

Autocertificazioni

Area Personale

Sommario

Autocertificazioni.....	3
Autocertifica esonero.....	3
Stato esonero	4
Autocertifica crediti	4
Stato Autocertificazioni.....	5

Autocertificazioni

Selezionando "Autocertificazioni" si apre il seguente menu:

- autocertifica crediti
- stato autocertificazioni
- autocertifica esonero
- stato esonero.

Autocertifica esonero

In questa sezione è possibile:

- inserire la richiesta di esonero
- inserire un documento giustificativo dell'esonero
- inviare la richiesta direttamente all'Ordine.

Il menu a tendina propone in automatico la tipologia di esonero.

Nella sezione "descrizione Esonero" è possibile inserire una breve motivazione della richiesta.

Infine, è necessario indicare la data di inizio e di fine periodo dell'esonero ed eventualmente allegare il file giustificativo.

Autocertificazione Esonero

Tipologia Esonero :	Residenza all'estero
Descrizione Esonero*	Residenza all'estero
Data Inizio*	01/01/2009
Data Fine*	31/12/2009
Allegato file	C:\Documents and Settings\... \...

(*) campo obbligatorio

Inserisci

La richiesta di esonero verrà automaticamente posta all'attenzione dell'Ordine che si occuperà di accettare o rifiutare la pratica.

Stato esonero

Nella sezione "Stato esonero" è possibile consultare lo stato della richiesta eseguita.

Stato Esonero

Criteri di Ricerca

Data da: 01/01/2002 a: 27/01/2011

Cerca

Descrizione Esonero

Date Inizio	Date fine	Permanente	Stato Approvazione
11/09/2002	31/12/2002	NO	Accettato

Note:

Visualizza File Indietro

Per ricevere l'accettazione all'esonero si prega di sottoscrivere il Modulo Esoneri ed inviarlo via fax al numero **0863.413232**

Autocertifica crediti

In questa sezione è possibile inserire le iniziative da autocertificare .

A tal fine è necessario compilare i seguenti campi:

- "Tipologia evento": permette di selezionare dal menu a tendina la tipologia di iniziativa da autocertificare
- "Descrizione": permette di inserire una una breve descrizione dell'evento frequentato.
- "Data Evento – Ora inizio – Ora fine": consentono di indicare il giorno e l'orario di svolgimento dell'evento.
- "Materia Obbligatoria": è la casella da selezionare se si tratta di un evento in materia obbligatoria
- "Crediti Evento": il campo accoglie il numero dei crediti maturati.
- "Allegare file PDF": consente di allegare un eventuale attestato o autocertificazione.

AREA PERSONALE

RICERCA/PRENOTAZIONE CONVEGNI

CALENDARI EVENTI

AUTOCERTIFICAZIONI

Autocertifica Crediti

Stato Autocertificazioni

Autocertifica Esonero

Stato Esonero

LOCANDINE EVENTI

LOGOUT

HOME PAGE

Autocertificazione Crediti

Tipologia Evento: CORSE, CONVEGNI SEMINARI MASTER

Descrizione*
Convegno Comunicazione Unica

Data Evento* 01/02/2010

Ora inizio: 08 : 00

Ora fine: 11 : 00

Materia Obbligatoria

Crediti evento* 2

Allegare file pdf C:\Documents and Settings\...

Campi Autocertificazione

DATA* 01/02/2010

TITOLO EVENTO ACCREDITATO* Comunicazione Unica

CIRCOSCRIZIONE ORDINE ORGANIZZATORE*

ENTE ORGANIZZATORE* Comune

CFP CONSEGUITI* 2

DI CUI OBBLIGATORIE*

(*)campo obbligatorio

Inserisci

Stato Autocertificazioni

Per completare la richiesta, dopo averla inserita nella sezione "autocertifica crediti" è necessario:

- scaricare il "Modulo Autocertificazione"
- inviarlo via fax al numero **0863.413232** compilato e firmato, salvo diverse disposizioni del proprio Ordine.

AREA PERSONALE

RICERCA/PRENOTAZIONE CONVEGNI

CALENDARI EVENTI

AUTOCERTIFICAZIONI

Autocertifica Crediti

Stato Autocertificazioni

Autocertifica Esonero

Stato Esonero

LOCANDINE EVENTI

LOGOUT

HOME PAGE

Stato Autocertificazioni

Criteri di Ricerca

Data da: 01/01/2001 a: 27/01/2010

Cerca

Descrizione Evento

LA MANOVRA		
Data Evento	Crediti Richiesti	Stato Approvazione
18/09/2008	3,0	Accettata
Tipologia Evento: CORSE, CONVEGNI SEMINARI MASTER		

Docente di ruolo

Docente di ruolo		
Data Evento	Crediti Richiesti	Stato Approvazione
31/12/2008	4,0	Inserita
Tipologia Evento: DOCENZE		



Scarica Modulo Autocertificazione
Indietro


Per ricevere l'accREDITAMENTO dei crediti autocertificati si prega di sottoscrivere il Modulo Autocertificazione ed inviarlo via fax al numero

Nella sezione "Stato Autocertificazioni" è anche possibile consultare lo stato della richiesta inserita.

Stato Autocertificazioni

Criteri di Ricerca

Data da: 01/01/2001  a: 27/01/2010 


 Cerca

Descrizione Evento

LA MANOVRA		
Data Evento	Crediti Richiesti	Stato Approvazione
18/09/2008	3.0	Accettata
Tipologia Evento: CORSI, CONVEGNI, SEMINARI, MASTER		

Docente di ruolo

Data Evento	Crediti Richiesti	Stato Approvazione
31/12/2008	4.0	Inserita
Tipologia Evento: DOCENZE		

 Scarica Modello Autocertificazione [Indietro](#)

Per ricevere l'accreditamento dei crediti autocertificati si prega di sottoscrivere il Modello Autocertificazione ed inviarlo via fax al numero